



Stand van de uitvaartbranche 2017

Inhoud

Voorwoord	2
Uitvaartbranche blijft groeimarkt	3
Sterfgevallen per provincie 2017	4
Sterfgevallen	5
Gemeenten met meeste en minste sterfgevallen	
Prognose sterfgevallen	6
Gemeenten met meeste en minste sterfgevallen	
Sterfgevallen in Europa	7
Soort uitvaart	8
Cremeren vs. begraven	
Sterke groei aantal ondernemingen	9
Uitvaartbedrijven per provincie	10
Meer concurrentie bij crematoria	11
Natuurbegraafplaatsen in Nederland	12
Colofon & verantwoording	13

Voorwoord

Deze UitvaartBranchemonitor schetst een beeld van de uitvaartbranche in 2017. Van de ontwikkeling van het aantal sterfgevallen en de prognoses tot de ontwikkelingen in Europa.

Uit deze 'Stand van de uitvaartbranche' in Nederland komt een helder beeld naar voren: de uitvaartbranche is in 2017 nóg competitiever geworden. Al jaren neemt de concurrentie-intensiteit toe door nieuwe toetreders, voornamelijk zzp'ers. Daar kwam in de afgelopen jaren ook nog eens een stagnerende marktgroei bij. Sinds een paar jaar stijgt het aantal overlijdens per jaar weer aanzienlijk: in 2017 ruim 150.000 overledenen.

Wat opvalt in deze UitvaartBranchemonitor is dat de regionale verschillen nog steeds groot zijn. Voor een deel is dat te verklaren door de bevolkingsopbouw: in een jonge provincie als Flevoland is het aantal overlijdens per 1.000 inwoners significant lager dan in welke andere provincie dan ook. Tegelijkertijd hebben provincies zoals Limburg en Zeeland, met krimpregio's en vergrijzingsproblematiek, relatief hoge sterfteratio's. Toch zegt dat niet altijd wat over de concurrentieverhoudingen. In Flevoland zijn relatief veel uitvaartbedrijven gevestigd, waardoor de concurrentie toch behoorlijk is. In Limburg daarentegen zijn er relatief minder gevestigde uitvaartverzorgers, waardoor er juist sprake is van minder stringente concurrentieverhoudingen.

Maar de concurrentie beperkt zich niet tot uitvaartverzorgers. Ook bij crematoria neemt de concurrentie fors toe. Eind 2017 zijn er in Nederland 100 crematoria, maar doordat het aantal overlijdens relatief minder sterk stijgt, neemt het aantal crematies per crematorium vrij sterk af. Als we kijken naar begraven, dan zien we een sterke opmars van natuurbegraven. Nog onduidelijk is of het aanbod en de vraag hier voldoende op elkaar aan sluiten.

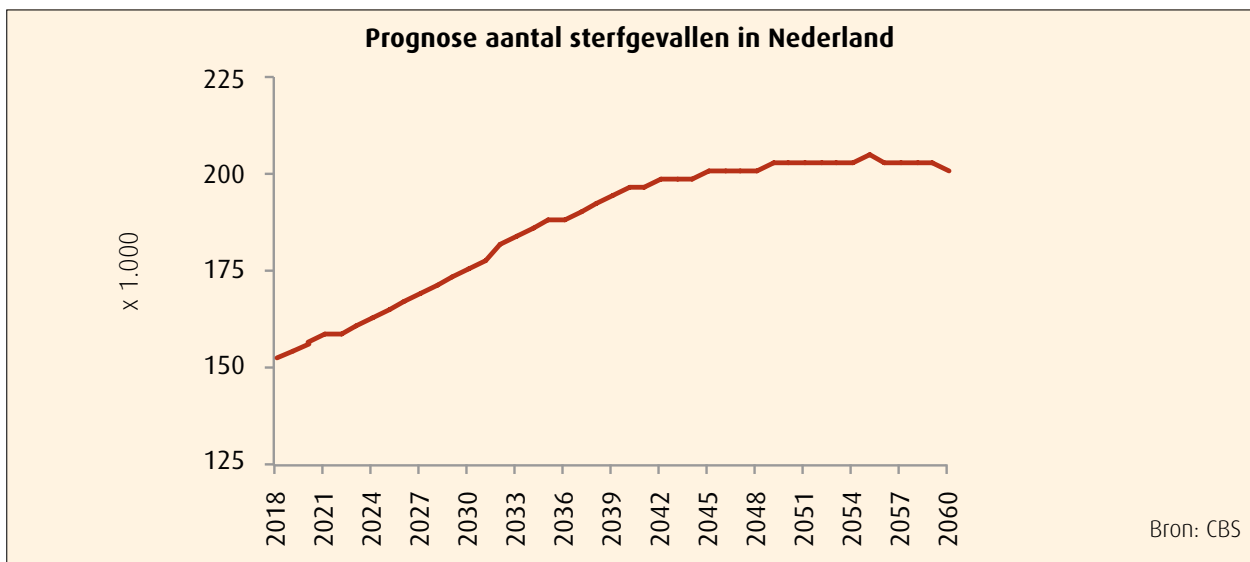
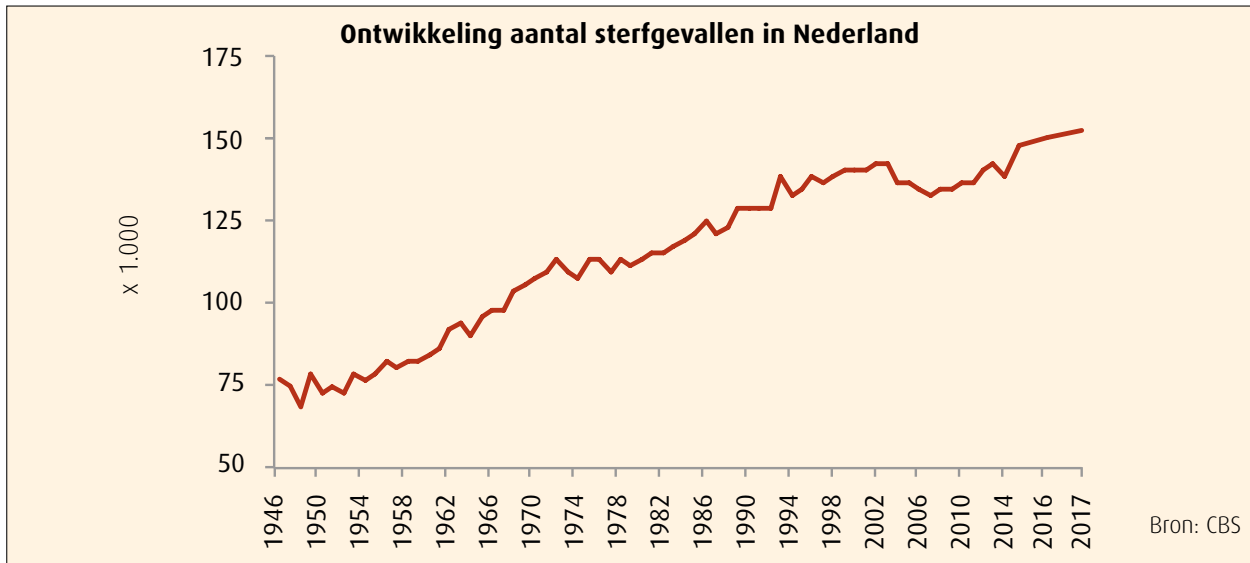
Moeten ondernemers zich laten ontmoedigen door de bovenstaande ontwikkelingen? Het antwoord daarop is naar mijn mening duidelijk 'nee'! Want naast al deze kwantitatieve ontwikkelingen zien we ook belangrijke ontwikkelingen op het gebied van klantvoorkeuren en technologische mogelijkheden. Hierdoor ontstaan nieuwe klantgroepen, nieuwe marktsegmenten, en dat biedt ondernemers kansen om actief te worden in een nieuwe niche, voor nieuwe doelgroepen of met nieuwe producten en diensten.

Ik wens u veel leesplezier!

Barend van de Kraats

Mei 2018

Uitvaartbranche blijft groeimarkt



Aantal sterfgevallen bijna verdubbeld sinds 1950

Tussen 1950 en 2017 is het absolute aantal sterfgevallen bijna verdubbeld van 75.929 naar 150.027. De belangrijkste oorzaken hiervoor zijn de groei van de Nederlandse bevolking – van ruim 10 miljoen in 1950 naar 17 miljoen nu – en de vergrijzing. In 1966 kwam het absolute aantal sterfgevallen voor het eerst uit boven de 100.000. In 1999 lag het aantal sterfgevallen op ruim 140.000 en dit steeg in de jaren daarna gestaag door naar ruim 142.000. Na 2002 zette echter een opmerkelijke daling van het absolute aantal sterfgevallen in. Dit kan deels verklaard worden door het ontbreken van grote griepgolven en extreme weersomstandigheden in deze periode. De laatste jaren is er echter weer sprake van een toename waardoor het aantal sterfgevallen inmiddels boven de 150.000 ligt.

Aantal sterfgevallen zal flink stijgen tot 200.000 in 2050

Door de vergrijzing van de babyboomers (1945-1955) en van de mensen uit de 'kleine' geboortegolf van 1965-1970 zal het aantal sterfgevallen de komende tientallen jaren sterk stijgen tot ruim 206.000 in 2054. Vanaf midden jaren 2050 zal het aantal sterfgevallen volgens prognose echter behoorlijk gaan dalen tot 201.881 in 2060.

Sterfgevallen

Aantallen per provincie 2017



Sterfgevallen per 1.000 inwoners 2017

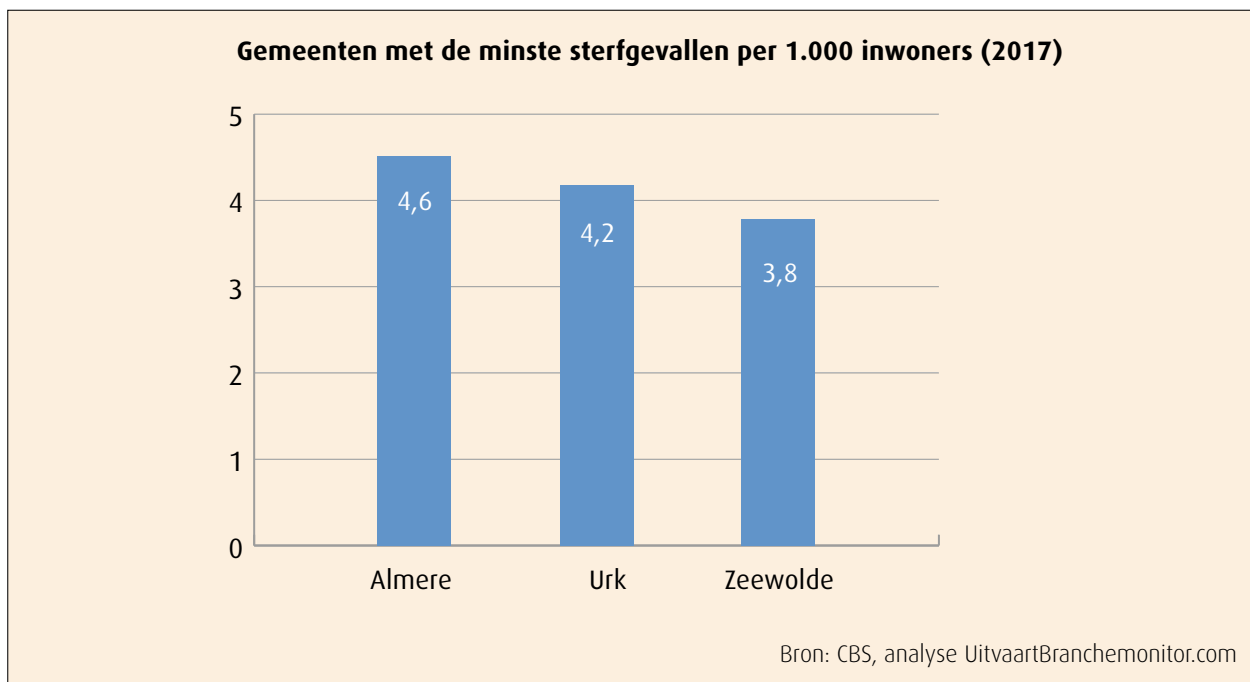
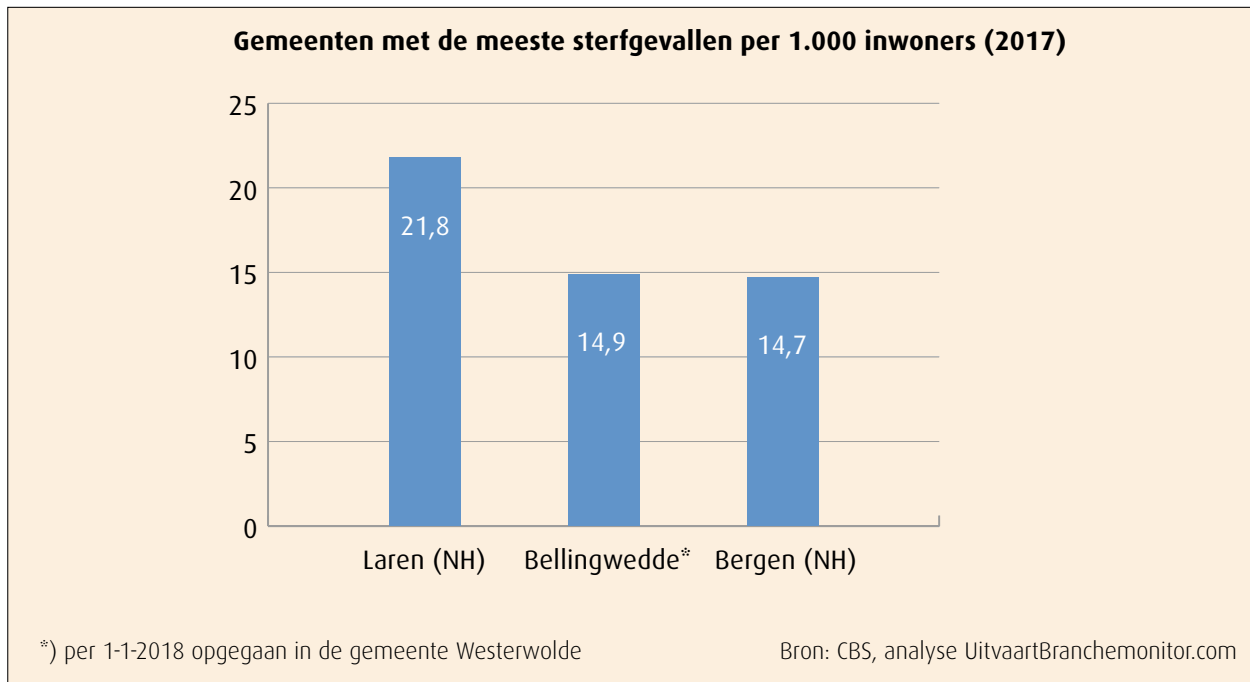
Provincie	Aantal
Noord-Holland	8,1
Zuid-Holland	8,4
Gelderland	9,0
Noord-Brabant	9,0
Limburg	10,6
Overijssel	8,9
Groningen	9,7
Drenthe	10,6
Friesland	9,7
Flevoland	5,5
Utrecht	7,5
Zeeland	10,3

Grote verschillen tussen regio's

De hoogste absolute sterfte vinden we in de provincie Zuid-Holland, gevolgd door Noord-Holland en Noord-Brabant. Het aantal sterfgevallen per 1.000 inwoners is in die provincies echter relatief laag. In Zeeland, Limburg en Drenthe ligt het aantal overlijdens per 1.000 inwoners boven de 10. De belangrijkste verklaring hiervoor is de vergrijzing in deze provincies. In de jongste provincie van Nederland, Flevoland, is het aantal sterfgevallen per 1.000 inwoners met 5,5 substantieel lager dan in alle andere provincies.

Sterfgevallen

Gemeenten met meeste en minste sterfgevallen per 1.000 inwoners (2017)



In gemeente Laren aantal sterfgevallen het hoogste, in Zeewolde het laagste

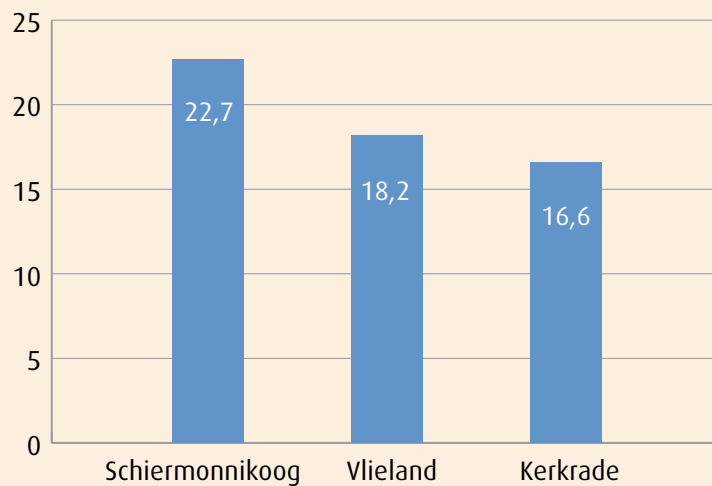
Als we kijken naar de plaatsen met de meeste sterfgevallen per 1.000 inwoners in 2017, dan steekt Laren in Noord-Holland opvallend boven de andere gemeenten uit. Een andere Noord-Hollandse gemeente – Bergen – staat ook in de top-3 van gemeenten met de hoogste sterfteratio. Kijken we daarentegen naar de gemeenten met de laagste sterfteratio's, dan zien we dat dit alle drie gemeenten zijn uit de jonge provincie Flevoland, namelijk Zeewolde, Urk en Almere.

Van de drie grote steden heeft Amsterdam de laagste sterfte per 1.000 inwoners: 6. Rotterdam is het hoogste met 8,7 en Den Haag zit daar met 7,8 tussenin.

Prognose sterfgevallen

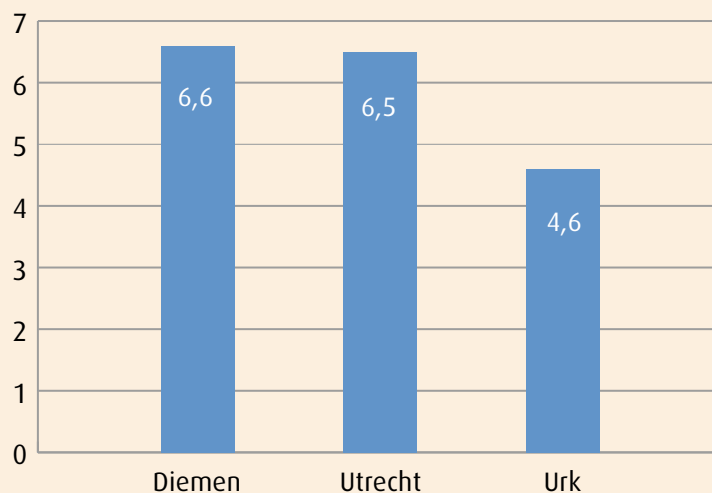
Gemeenten met meeste en minste sterfgevallen per 1.000 inwoners (2035-2040)

Prognose gemeenten met de meeste sterfgevallen per 1.000 inwoners (2035-2040)



Bron: CBS, analyse UitvaartBranchemonitor.com

Prognose gemeenten met de minste sterfgevallen per 1.000 inwoners (2035-2040)



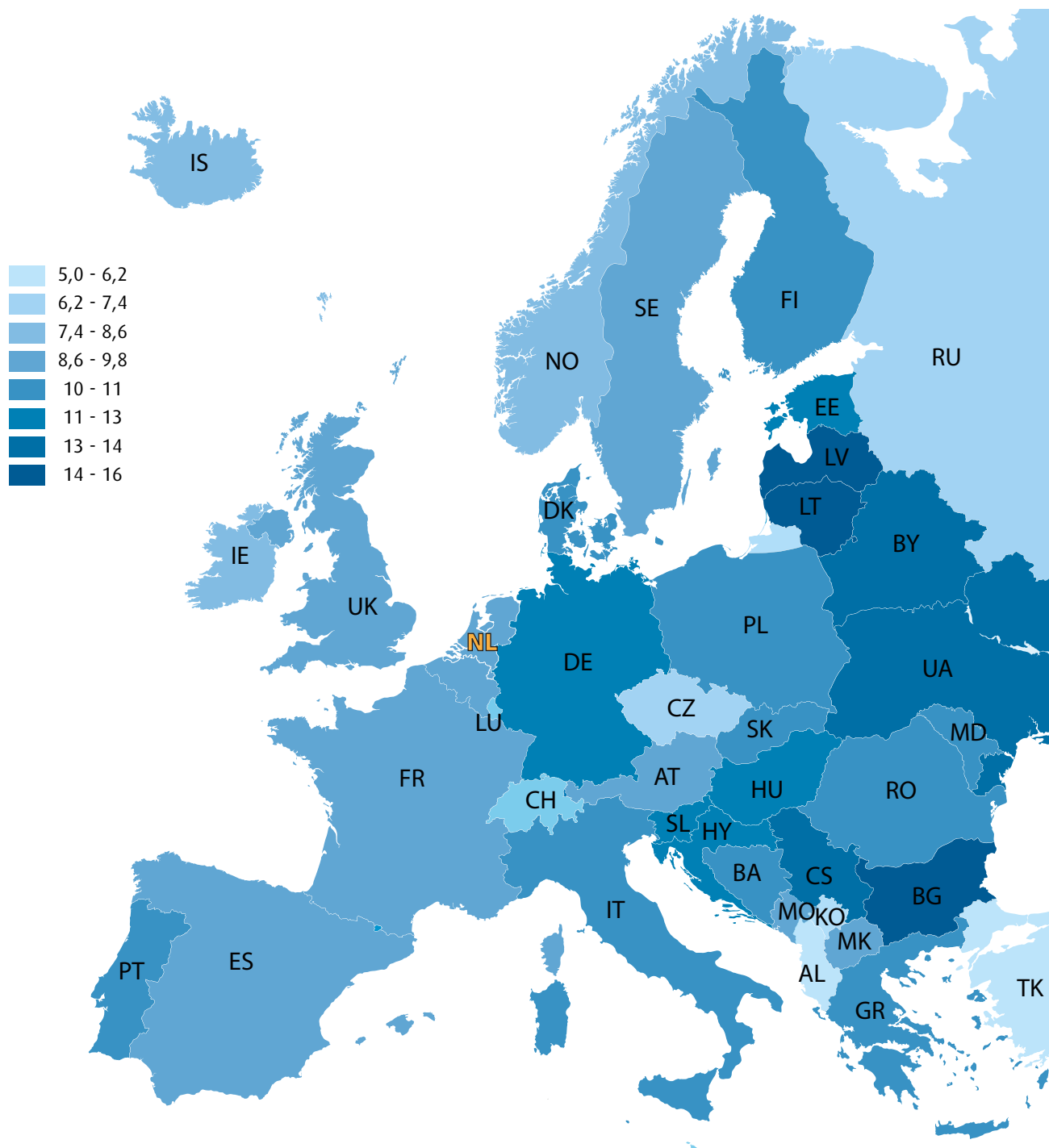
Bron: CBS, analyse UitvaartBranchemonitor.com

Prognose: Schiermonnikoog hoogste aantal sterfgevallen, Urk het laagste

Als we kijken naar de plaatsen met de meeste sterfgevallen per 1.000 inwoners in de periode 2035-2040, dan zien we dat er behoorlijke verschuivingen optreden. Urk staat nog steeds in de top-3 van gemeenten met de laagste sterfteratio's. Voor de rest betreft het allemaal nieuwe plaatsen. Over de gehele linie stijgt de sterfteratio, hetgeen gezien de vergrijzing en lagere geboortecijfers te verklaren valt.

Sterfgevallen in Europa

Per 1.000 inwoners 2017

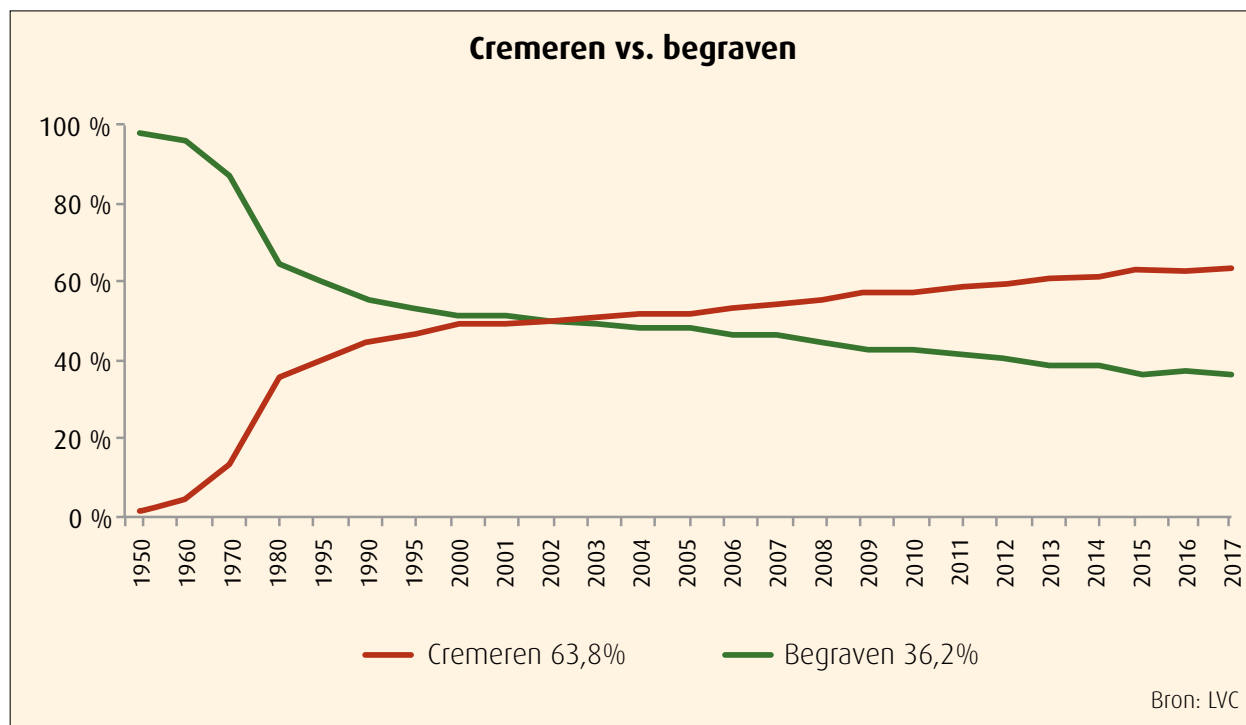


Bron: Indexmundi; CIA World Factbook

Sterfgevallen in Europa – Nederland in ‘onderklasse’

Nederland zit aan de onderkant met een gemiddelde van 9 sterfgevallen per 1.000 inwoners in 2017, en staat daarmee op plaats 32 van de in totaal 42 landen. Litouwen, Letland en Bulgarije hebben met 15 doden per 1000 inwoners de hoogste sterfteratio. Daarentegen is de relatieve sterfte in IJsland en Turkije (6) juist laag. Belangrijke verklarende factoren voor de verschillen tussen landen zijn onder andere de leeftijdsopbouw, de kwaliteit van de gezondheidszorg en het welvaartsniveau in relatie tot de levensstijl (voeding, roken, etc.)

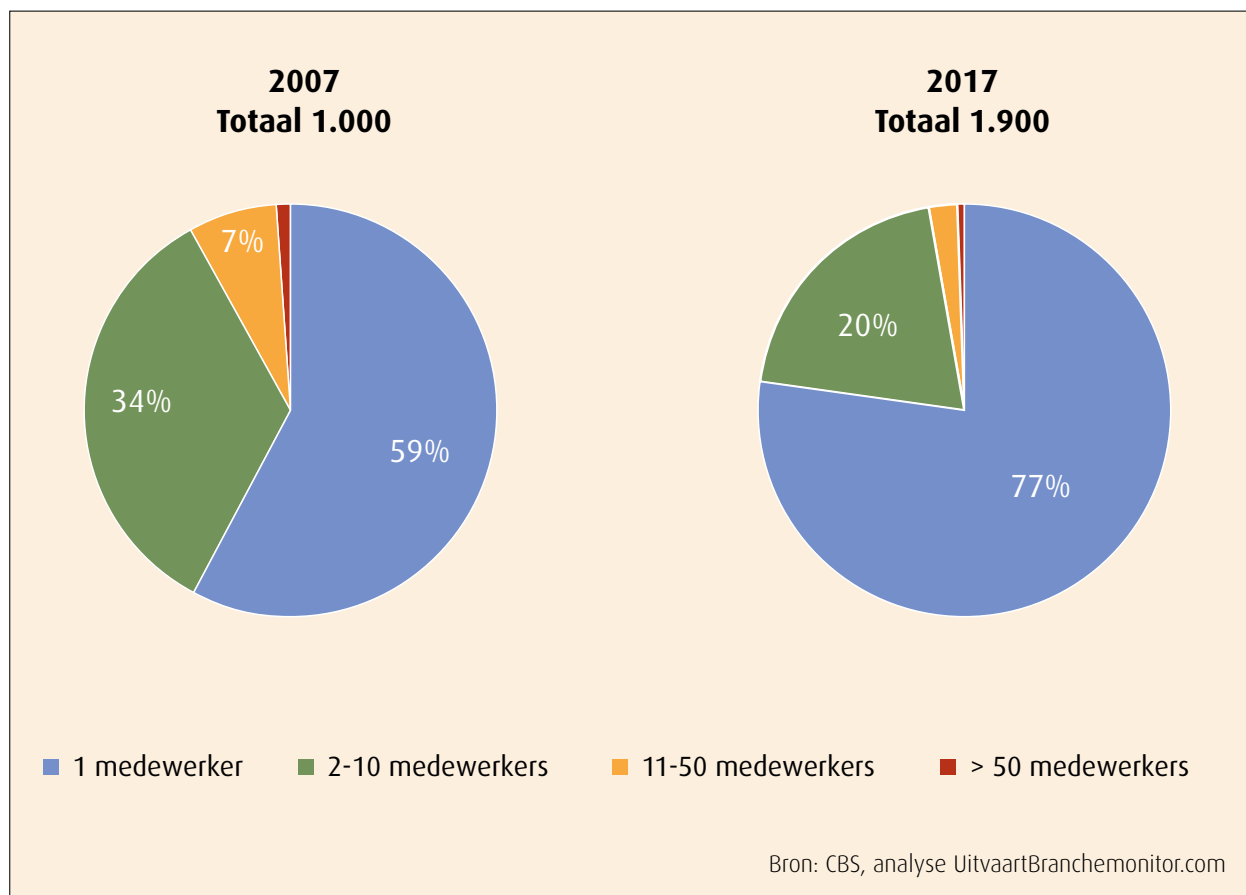
Soort uitvaart



Cremeriepercentage stijgt gestaag

Het crematiepercentage in Nederland stijgt gestaag. In 1950 waren er nog slechts 1.520 crematies (2% van het totaal aantal uitvaarten). In 1980 was al 1 op de 3 uitvaarten een crematie. In 2003 lag het crematiepercentage voor het eerst boven de 50%. Sindsdien stijgt het aantal crematies als percentage van het totaal aantal uitvaarten gestaag. In 2016 was 63,1% van de uitvaarten een crematie, in 2017 was dit 63,8%.

Sterke groei aantal ondernemingen

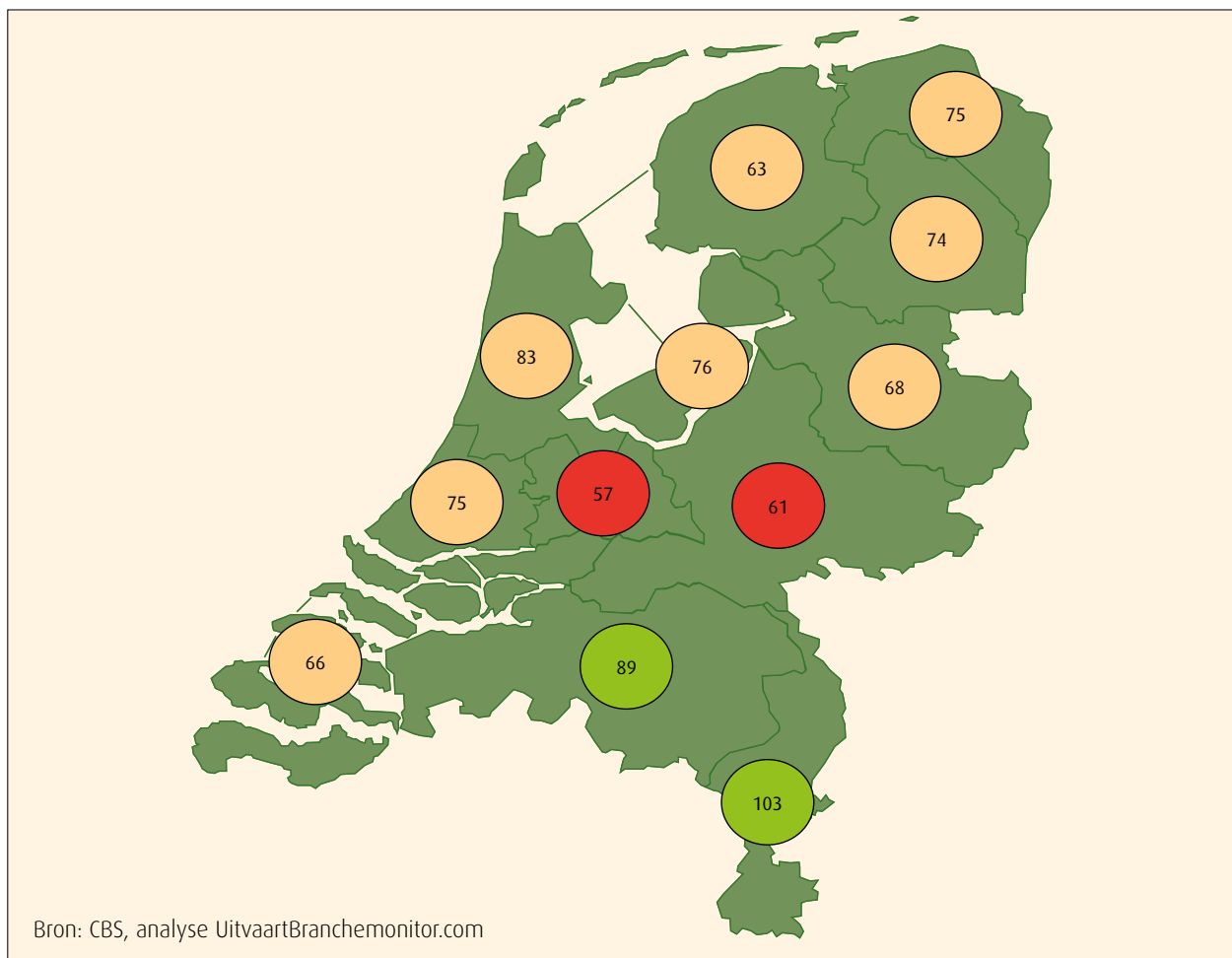


Aantal uitvaartondernemingen blijft stijgen; versplintering zet door

In de afgelopen 10 jaar is het aantal uitvaartondernemingen sterk gestegen: van 1.000 in 2007 naar 1.900 in 2017. Die stijging komt vooral op het conto van eenmanszaken/zzp'ers. In 2007 was 59% van het totaal aantal uitvaartondernemingen een eenmanszaak. In 2017 is dit percentage opgelopen tot 77%. Vooralsnog lijkt er geen einde aan de absolute en relatieve groei van het aantal eenmanszaken.

Uitvaartbedrijven per provincie

Aantal sterfgevallen t.o.v. aantal gevestigde uitvaartverzorgers



Uitvaartvestigingen* per provincie 2017

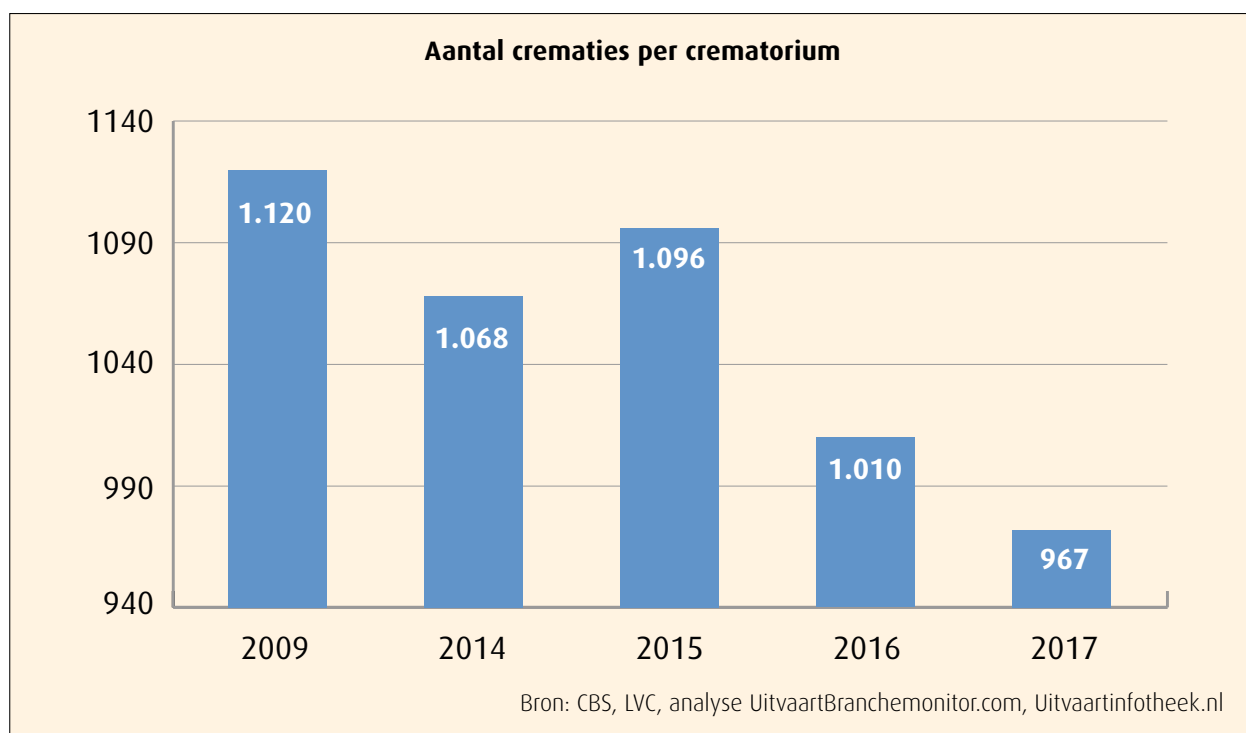
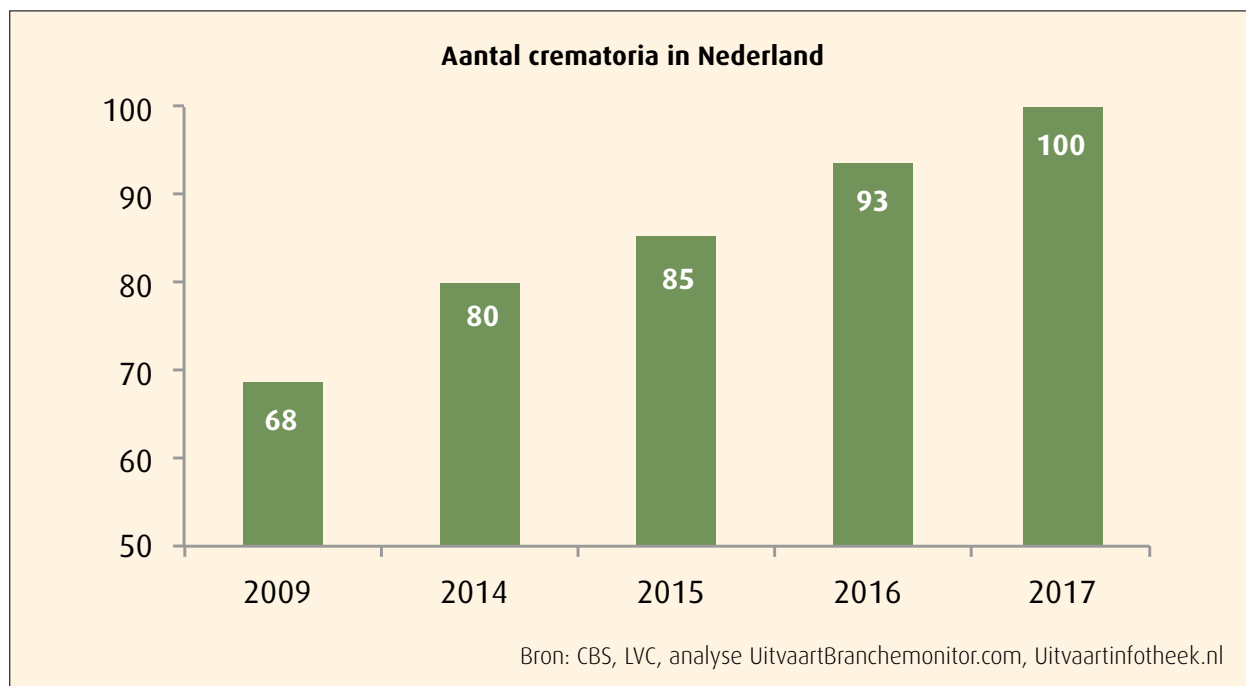
Provincie	Aantal
Noord-Holland	275
Zuid-Holland	410
Gelderland	305
Noord-Brabant	255
Limburg	115
Overijssel	150
Groningen	75
Drenthe	70
Friesland	100
Flevoland	30
Utrecht	170
Zeeland	60

Concurrentieverhoudingen verschillen sterk per provincie

De zuidelijke provincies Noord-Brabant en Limburg hebben het hoogste aantal sterfgevallen per gevestigde uitvaartverzorgers. In Gelderland en Utrecht is het aantal sterfgevallen per gevestigde uitvaartverzorgers het laagste. Op basis van deze cijfers – andere factoren niet meegewogen – lijken er met name in de zuidelijke provincies de beste kansen voor nieuwe toetreders.

* Dit betreft het aantal vestigingen, waarbij een onderneming meerdere vestigingen kan hebben.

Meer concurrentie bij crematoria



Aantal crematoria stijgt naar 100

Er is een duidelijke stijging van het aantal crematoria in Nederland. Eind 2017 waren er 100 crematoria tegenover 68 in 2009, een stijging van ruim 44% in 8 jaar tijd. Tegelijkertijd is de stijging van het aantal crematies niet dusdanig dat dit de extra capaciteit kan verklaren. Het aantal crematies per crematorium is in 2017 dan ook aanzienlijk gedaald (naar gemiddeld 967 per crematorium). Net als onder uitvaartondernemingen is er dus ook onder crematoria sprake van een toenemende concurrentie.

Natuurbegraafplaatsen in Nederland



Meeste natuurbegraafplaatsen in oosten van Nederland

Natuurbegraafplaatsen springen de laatste jaren als spreekwoordelijke paddenstoelen uit de grond. Er zijn zowel private (commerciële) initiatieven als gemeentelijke begraafplaatsen. De meeste initiatieven vinden we nog altijd in het oosten van het land. Dit kan verklaard worden door de bodemgesteldheid naast het feit dat natuur hier sowieso schaarser is. Voorlopig lijkt er nog geen einde te komen aan de populariteit van natuurbegraven, gezien de vele initiatieven die in de publiciteit komen en de talloze natuurbegraafplaatsen die op dit moment in ontwikkeling zijn.

Colofon & verantwoording

De UitvaartBranchemonitor is een initiatief van UitvaartMedia en The Alignment House.

Redactie

drs. Barend van de Kraats

E: b.vandekraats@alignmenthouse.nl

Uitgever

UitvaartMedia

Postbus 80532

2508 GM Den Haag

T: 070 – 351 88 18

E: info@uitvaartmedia.com



The Alignment House is een organisatieadviesbureau, gespecialiseerd in positionering, alignment en business planning.

www.alignmenthouse.nl

UitvaartMedia.com

Al ruim dertig jaar is UitvaartMedia dé vakuitgeverij voor de uitvaartbranche.

Met onder meer Vakblad Uitvaart, Werken in de Uitvaart, UitvaartBranchemonitor en www.uitvaartmedia.com houdt UitvaartMedia uitvaartprofessionals voortdurend op de hoogte van het nieuws, ontwikkelingen en achtergronden.


Disclaimer

Alle rechten op de inhoud behoren toe aan UitvaartMedia en The Alignment House. Voor deze UitvaartBranchemonitor geldt dat de informatie uit deze uitgave, inclusief tabellen en grafieken, uitsluitend mogen worden overgenomen onder voorwaarde van de expliciete bronvermelding 'UitvaartBranchemonitor.com'.

Deze UitvaartBranchemonitor is en blijft eigendom van UitvaartMedia en The Alignment House. Wederverkoop van deze publicatie is niet toegestaan, evenmin mag deze publicatie of een kopie daarvan aan derden ter beschikking gesteld worden.

The Alignment House aanvaardt nadrukkelijk geen aansprakelijkheid voor het ontbreken van informatie of voor het niet correct zijn van informatie welke expliciet of impliciet is opgenomen in deze rapportage, noch voor omissies in de presentatie voor zover die voortvloeien uit niet correcte of onvolledige informatie. De verantwoordelijkheid voor de besluitvorming voortvloeiende uit deze rapportage berust te allen tijde bij de gebruiker.

Vakblad **Uitvaart**



Bijblijven belangrijker dan ooit!

De uitvaartbranche is volop in beweging. Deze UitvaartBranchemonitor bewijst dat maar weer. Bijblijven is belangrijker dan ooit.

Met nieuws, achtergronden, interviews, cijfers, analyses en duiding houdt Vakblad Uitvaart u 11 x per jaar op de hoogte van de ontwikkelingen. Daarmee is het Vakblad onmisbaar voor iedereen die professioneel werkzaam is in (of voor) de uitvaartbranche.

Ga naar www.uitvaartmedia.com/vakblad-uitvaart/abonneren en ontvang:

- 11 nummers voor € 92,25 (jaarabonnement)*

Groepsabonnement: iedereen een eigen vakblad!

Hebt u een abonnement, maar vindt u het belangrijk dat **ook uw collega(s)** en/of wellicht **uw commissarissen** een **eigen exemplaar** in hun brievenbus ontvangen? Kies **dán** voor een **groepsabonnement**.

Voordelen groepsabonnement Vakblad Uitvaart

- Al vanaf 3 abonnementen
- Iedereen zijn/haar eigen editie in de bus (onbeperkt aantal verzendadressen)
- Hoge kortingen (oplopend tot 50%, afhankelijk van aantal abonnementen)
- Alle abonnementen op 1 factuur (handig en overzichtelijk)

Geïnteresseerd in een groepsabonnement? Mail dan met Debbie van der Kleij via info@uitvaartmedia.com en ontvang van haar een voorstel op maat!

Vakblad Uitvaart is een uitgave van UitvaartMedia. Met Vakblad Uitvaart, UitvaartBranchemonitor, Werkenindeuitvaart.com en uitvaartmedia.com is UitvaartMedia sinds 1985 dé uitgever van onafhankelijke vakinformatie voor de uitvaartbranche.

**Genoemd bedrag (tarief 2018) is ex. btw. Een jaarabonnement geldt voor 12 maanden tot schriftelijke wederopzegging tenminste 2 maanden voor het einde van de abonnementsperiode.*

www.uitvaartmedia.com | info@uitvaartmedia.com

UitvaartMedia.com