

Welke wensen hebben Nederlanders ten aanzien van hun uitvaart, begraven of gecremeerd worden?

Rapportage onderzoek

8 november 2021

Esther de Jong

Jetteke Rigterink

Hildebrand Bijleveld (EO)



Achtergrond

Doelstelling van het onderzoek is om te achterhalen wat de mening is van Nederlanders over de wensen ten aanzien van hun uitvaart: Willen zij begraven of gecremeerd worden? De achterliggende reden is dat het gedachtengoed hierover mogelijk verandert. Ook kunnen de stijgende kosten van begraven er voor zorgen dat steeds meer Nederlanders zich willen laten cremen.

Om dit te achterhalen geldt het volgende:

Methode

- Kwantitatief online onderzoek
- Online research tool van DirectResearch
- 15 vragen

Periode

29 oktober - 5 november 2021

Doelgroep

- Nederlanders vanaf 18 jaar en ouder, gewogen naar een representatieve verdeling op leeftijd, geslacht en opleiding.

Bron

- Consumentenpanel DirectResearch & ME Group
- Extern panel

Respons

- Netto steekproef NL representatief n=1050



Wensen voor de uitvaart



Meer dan de helft van de Nederlanders heeft de voorkeur om na zijn of haar overlijden gecremeerd te worden

Echter heeft 1 op de 5 nog niet besloten wat er met hun lichaam moet gebeuren na overlijden

41% Gelooft in leven na de dood

79% Heeft voor zichzelf besloten wat er met zijn of haar lichaam moet gebeuren na overlijden

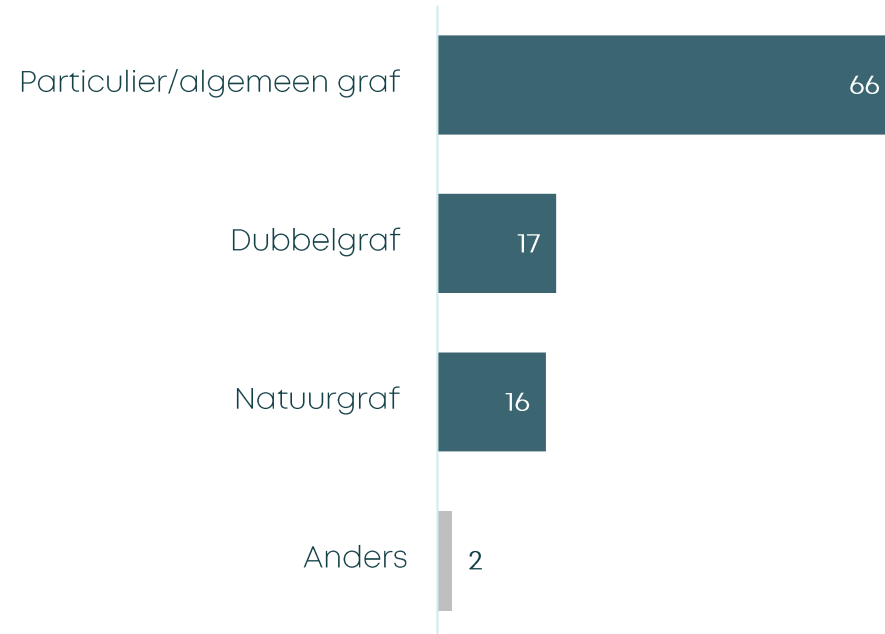
Voorkeur verwerking lichaam na overlijden (%)



Van degene die begraven willen worden geeft tweederde de voorkeur aan een particulier of een algemeen graf



Voorkeur begraven worden (%)





Invloed factoren op de gewenste verwerking



De helft van de Nederlanders bepaalt keuze voor lichaamsverwerking op gevoel

Bij 1 op 8 Nederlanders beïnvloedt de levensovertuiging hun voorkeur voor de verwerking van hun lichaam na overlijden

Invloed factoren op voorkeur lichaamsverwerking (%)





Verandering in voorkeur verwerking lichaam



Bijna 1 op de 5 Nederlanders is de afgelopen 10 jaar veranderd in voorkeur voor lichaamsverwerking na overlijden

Het grootste gedeelte van deze groep wilde voorheen begraven worden.

Voorkeur voor verwerking afgelopen 10 jaar veranderd (%)





De meeste mensen die van voorkeur veranderen, maakten deze keuze omdat deze het prettigst voelt

Reden voor verandering keuze verwerking (%)

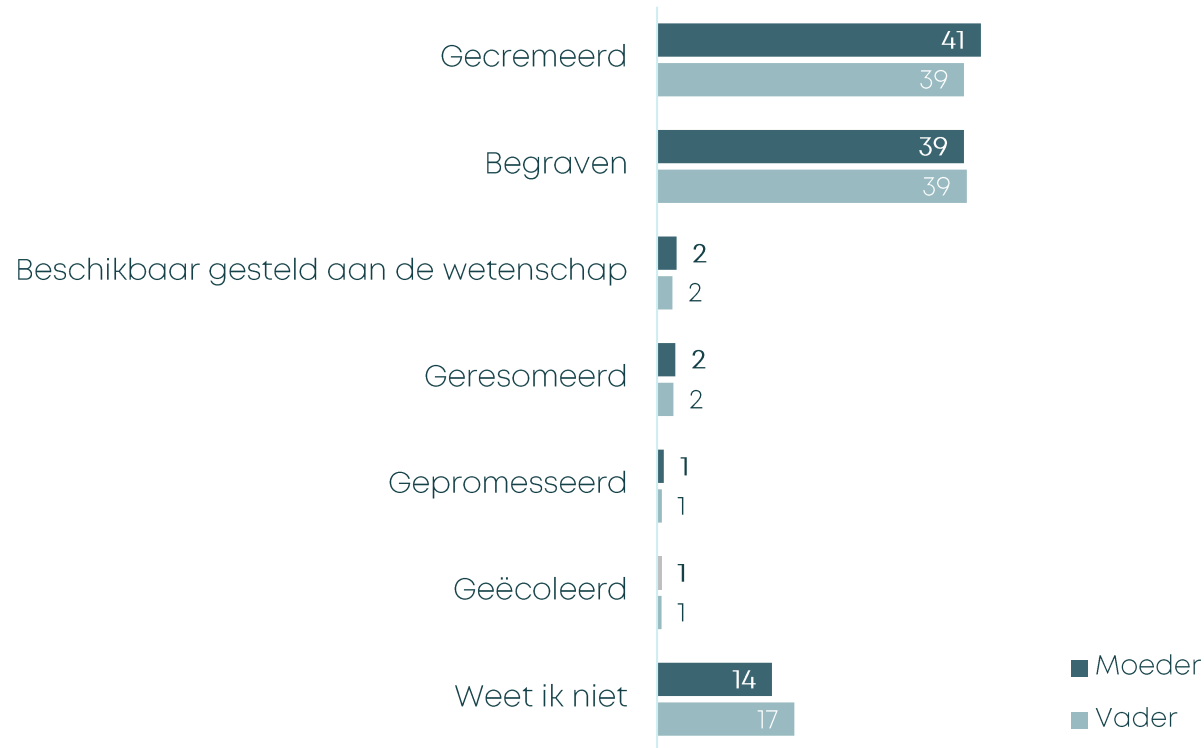


De voorkeur van ouders ten aanzien van hun lichaam na overlijden gaat uit naar cremieren of begraven



Er is hierbij geen verschil te zien tussen vader of moeder.

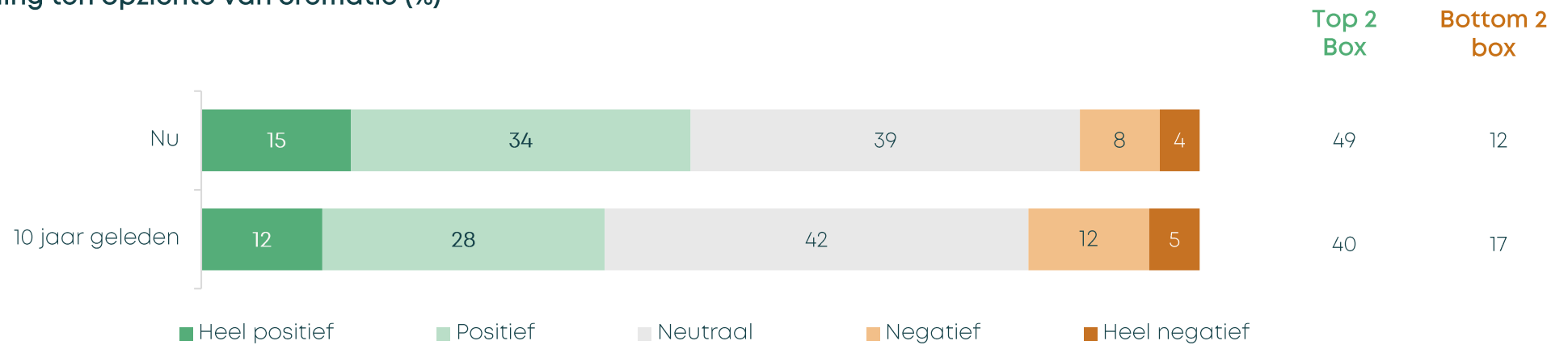
Voorkeur ouders (%)





Men staat positiever tegenover cremieren dan 10 jaar geleden

Houding ten opzichte van crematie (%)



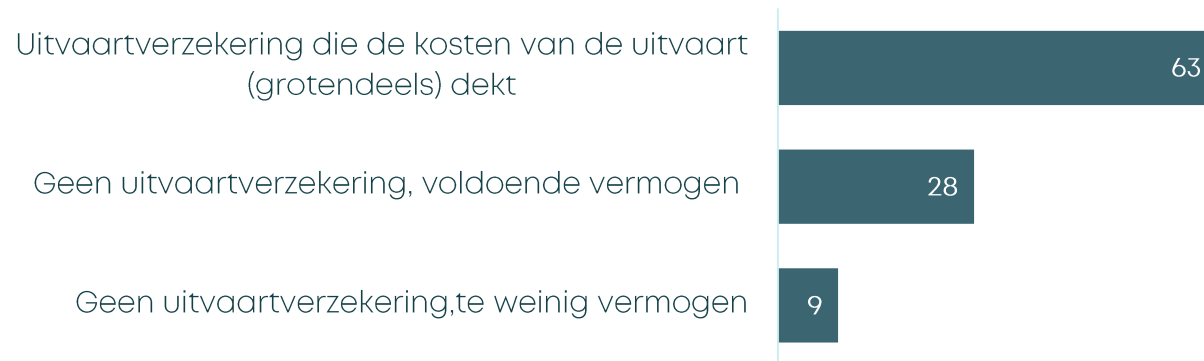


Kosten uitvaart

Het merendeel van de Nederlanders heeft een uitvaartverzekering die de kosten van de uitvaart (grotendeels) dekt



Bekostiging uitvaart (%)





Bijlage



Profiel steekproef – NL representatief n=1050

Geslacht

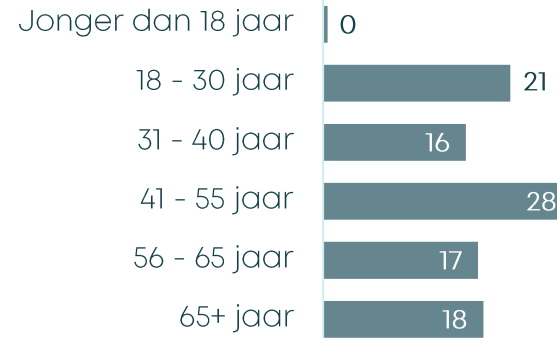


50%

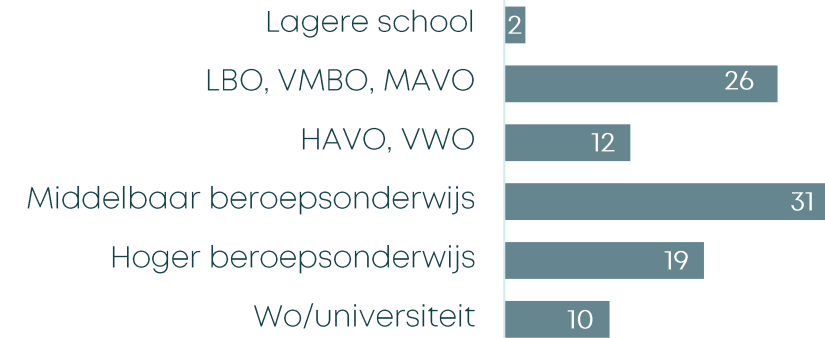


50%

Leeftijd (%)



Opleiding (%)



Levensovertuiging (%)



Kerksheid christendom n=436 (%)





Contact



Jeannetta Berghahn
Client Director
06 51 07 58 54

jeannetta@directresearch.nl



Esther de Jong
Senior Research Expert
06 54 69 28 78

esther@directresearch.nl



Jetteke Rigterink
Research Expert
06 11 77 97 93

jetteke@directresearch.nl

Vragen over dit
onderzoek? Wij helpen
je graag verder!

DirectResearch BV

020 770 75 79

Herengracht 454

info@directresearch.nl

1017 CA Amsterdam

www.directresearch.nl